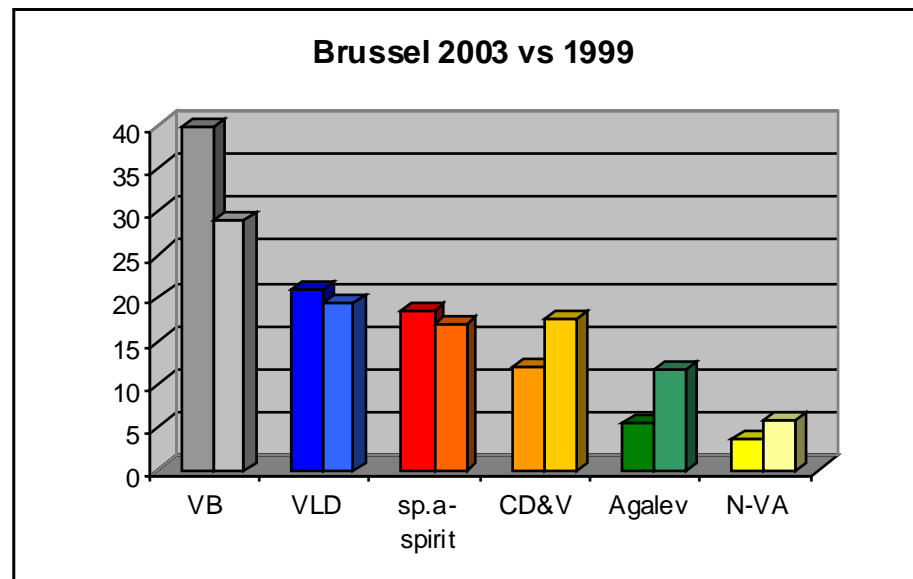
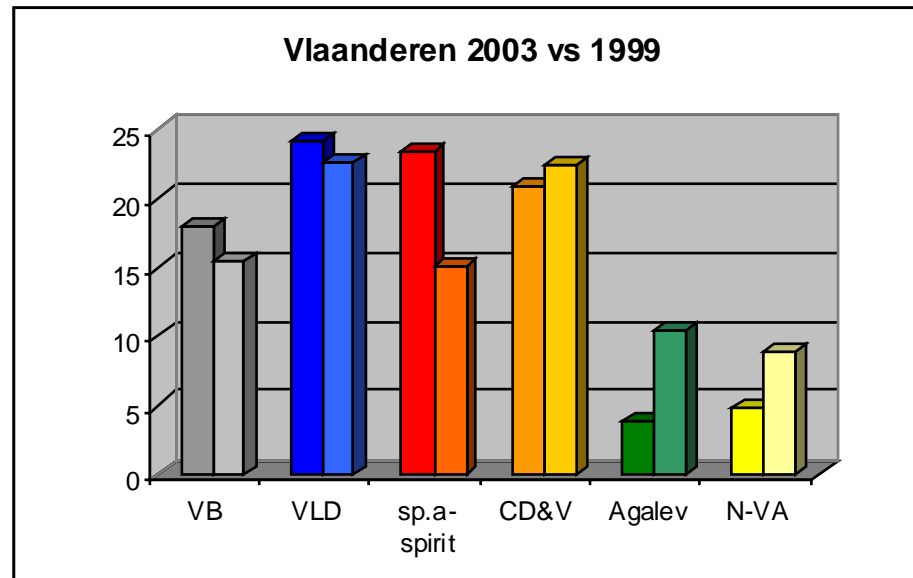


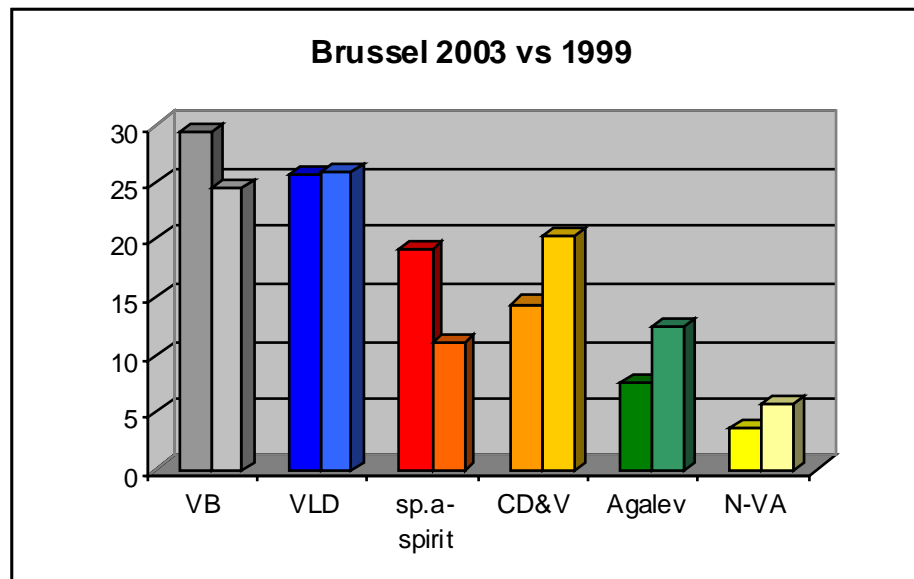
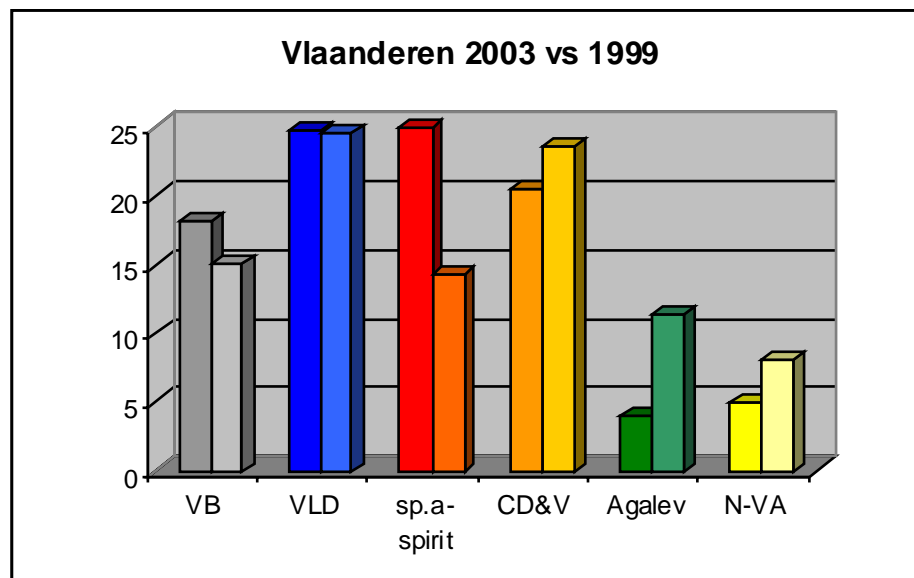
VERKIEZINGSRESULTATEN KAMER EN SENAAT 2003

EEN BRUSSELSE ANALYSE

Vergelijking stempercentages Vlaanderen-Brussel: Kamer



Vergelijking stempercentages Vlaanderen-Brussel:



Stemmenaantallen voor de Kamer 1999-2003

	Anderlecht	Brussel	Elsene	Schaarbeek	St. Gillis	Molenbeek	St. Joost	Ukkel	Brussel-19
Blok 2003	5.304	4.249	1.668	4.497	527	6.922	2.239	1.947	27.353
Blok 1999	3.547	3.012	1.088	2.666	326	4.276	1.409	1.144	17.468
Vershil	+ 1.757	+ 1.237	+ 580	+ 1.831	+201	+ 2.646	+ 830	+ 803	+ 9.885
VLD 2003	2.170	2.619	1.400	1.921	297	2.979	1.760	1.186	14.332
VLD 1999	1.854	1.980	1.154	1.577	219	2.675	1.381	958	11.798
Vershil	+ 316	+ 639	+ 246	+ 344	+78	+ 304	+ 379	+ 228	+ 2.534
sp.a 2003	2.112	2.745	1.137	1.494	306	2.906	1.244	769	12.911
SP 1999	2.196	1.562	802	1.305	275	2.461	985	747	10.333
Vershil	- 84	+ 1.183	+ 335	+ 189	+ 31	+ 445	+ 259	+ 22	+ 2.578
CD&V 2003	1.427	1.290	797	981	120	1.587	1.274	698	8.174
CVP 1999	1.955	1.671	1.042	1.324	164	2.071	1.589	854	10.670
Vershil	- 528	- 381	- 245	- 343	-44	- 484	- 315	- 156	- 2.496
Agalev 2003	409	905	442	595	200	550	446	236	3.783
Agalev 1999	825	1.445	840	1.105	265	1.244	852	456	7.032
Vershil	- 416	- 540	- 398	- 510	-65	- 694	- 406	-220	- 3.249
N-VA 2003	331	450	243	333	51	513	260	172	2.353
VU-ID 1999	575	877	285	387	64	776	319	196	3.479
Vershil	- 244	- 427	- 42	- 54	- 13	- 263	- 59	- 24	-1.126
Totaal 2003	11.753	12.258	5.687	9.821	1.501	15.457	7.223	5.008	68.708
Totaal 1999	10.952	10.547	5.211	8.364	1.313	13.503	6.535	4.355	60.780
Vershil	+ 801	+ 1.711	+ 476	+ 1.457	+ 188	+ 1.954	+ 688	+ 653	+ 7 928

Stemmenaantallen voor de Senaat 1999-2003

	Anderlecht	Brussel	Elsene	Schaarbeek	St. Gillis	Molenbeek	St. Joost	Ukkel	Brussel-19
Blok 2003	3.402	2.642	975	2.421	266	4.240	1.388	1.081	16.415
Blok 1999	2.962	2.523	852	2.137	238	3.566	1.200	892	14.370
Vershil	+ 440	+ 119	+ 123	+ 284	+ 28	+ 674	+ 188	+ 189	+ 2.045
VLD 2003	2.207	2.529	1.439	1.844	336	2.983	1.785	1.224	14.347
VLD 1999	2.221	2.427	1.578	1.961	303	3.298	2.070	1.301	15.159
Vershil	- 14	+ 102	- 139	- 117	+33	- 315	- 285	- 77	- 812
sp.a 2003	1.842	2.317	900	1.322	265	2.457	1.043	613	10.759
SP 1999	1.614	975	527	762	128	1.545	602	373	6.526
Vershil	+ 228	+ 1.342	+ 373	+ 560	+ 137	+ 912	+ 441	+ 240	+ 4.233
CD&V 2003	1.413	1.281	773	964	120	1.593	1.223	668	8.035
CVP 1999	2.082	1.882	1.184	1.490	189	2.350	1.720	920	11.817
Vershil	- 669	- 601	- 411	- 526	-69	- 757	- 497	- 252	- 3.782
Agalev 2003	417	1.060	441	765	220	581	581	216	4.281
Agalev 1999	952	1.505	792	1.210	282	1.291	872	466	7.370
Vershil	- 535	- 445	- 351	- 555	-62	- 710	- 291	-250	- 3.089
N-VA 2003	256	438	200	232	34	468	246	127	2.001
VU-ID 1999	569	818	267	376	59	750	296	189	3.324
Vershil	- 313	- 380	- 67	- 144	- 25	- 282	- 50	- 62	- 1323
Totaal 2003	9.537	10.267	4.728	7.548	1.241	12.322	6.266	3.929	55.838
Totaal 1999	10.400	10.130	5.200	7.936	1.199	12.800	6.760	4.141	58.566
Vershil	- 863	+ 137	- 472	- 388	+ 42	- 478	- 494	- 212	- 2.728

Aandeel in de Vlaamse stemmen voor de Kamer 1999-2003

	Anderlecht	Brussel	Elsene	Schaarbeek	St. Gillis	Molenbeek	St. Joost	Ukkel	Brussel-19
Blok 2003	45,1%	34,7%	29,3%	45,8%	35,1%	44,8%	31,0%	38,9%	39,7%
Blok 1999	32,4%	28,6%	20,9%	31,9%	24,8%	31,7%	21,6%	26,3%	28,7%
verschil	+ 12,7%	+ 6,1%	+ 8,4%	+ 13,9%	+ 10,3%	+ 13,1%	+ 9,4%	+ 12,6%	+ 11,0%
VLD 2003	18,5%	21,4%	24,6%	19,6%	19,8%	19,3%	24,4%	23,7%	20,8%
VLD 1999	16,9%	18,8%	22,1%	18,9%	16,7%	19,8%	21,1%	22,0%	19,4%
verschil	+ 1,6%	+ 2,6%	+ 2,5%	+ 0,7%	+ 3,1%	- 0,5%	+ 3,3%	+ 1,7%	+ 1,4%
sp.a 2003	18,0%	22,4%	20,0%	15,2%	20,4%	18,8%	17,2%	15,4%	18,7%
SP 1999	20,1%	14,8%	15,4%	15,6%	20,9%	18,2%	15,1%	17,2%	17,0%
verschil	- 2,1%	+ 7,6%	+ 4,6%	- 0,4%	- 0,5%	+ 0,6%	+ 2,1%	- 1,8%	+ 1,7%
CD&V 2003	12,1%	10,5%	14,0%	10,0%	8,0%	10,3%	17,6%	13,9%	11,9%
CVP 1999	17,9%	15,8%	20,0%	15,8%	12,5%	15,3%	24,3%	19,6%	17,6%
verschil	- 5,8%	- 5,3%	- 6,0%	- 5,8%	- 4,5%	- 5,0%	- 6,7%	- 5,7%	- 5,7%
Agalev 2003	3,5%	7,4%	7,8%	6,1%	13,3%	3,6%	6,2%	4,7%	5,5%
Agalev 1999	7,5%	13,7%	16,1%	13,2%	20,2%	9,2%	13,0%	10,5%	11,6%
verschil	- 4,0%	- 6,3%	- 8,3%	- 7,1%	- 6,9%	- 5,6%	- 6,8%	- 5,8%	- 6,1%
N-VA 2003	2,8%	3,7%	4,3%	3,4%	3,4%	3,3%	3,6%	3,4%	3,4%
VU-ID 1999	5,3%	8,3%	5,5%	4,6%	4,9%	5,7%	4,9%	4,5%	5,7%
verschil	- 2,5%	- 4,6%	- 1,2%	- 1,2%	- 1,5%	- 2,4%	- 1,3%	- 1,1%	- 2,3%

Aandeel in de Vlaamse stemmen voor de Senaat 1999-2003

	Anderlecht	Brussel	Elsene	Schaarbeek	St. Gillis	Molenbeek	St. Joost	Ukkel	Brussel-19
Blok 2003	35,7%	25,7%	20,6%	32,1%	21,4%	34,4%	22,2%	27,5%	29,4%
Blok 1999	28,5%	24,9%	16,4%	26,9%	19,8%	27,9%	17,8%	21,5%	24,5%
verschil	+ 7,2%	+ 0,8%	+ 4,2%	+ 5,2%	+ 1,6%	+ 6,5%	+ 4,4%	+ 6,0%	+ 4,9%
VLD 2003	23,1%	24,6%	30,4%	24,4%	27,1%	24,2%	28,5%	31,2%	25,7%
VLD 1999	21,4%	24,0%	30,3%	24,7%	25,3%	25,8%	30,6%	31,4%	25,9%
verschil	+ 1,7%	+ 0,6%	+ 0,1%	- 0,3%	+ 1,8%	- 1,6%	- 2,1%	- 0,2%	- 0,2%
sp.a 2003	19,3%	22,6%	19,0%	17,5%	21,4%	19,9%	16,6%	15,6%	19,3%
SP 1999	15,5%	9,6%	10,1%	9,6%	10,7%	12,1%	8,9%	9,0%	11,1%
verschil	+ 3,8%	+ 13,0%	+ 8,9%	+ 7,9%	+ 10,7%	+ 7,8%	+ 7,7%	+ 6,6%	+ 8,2%
CD&V 2003	14,8%	12,5%	16,3%	12,8%	9,7%	12,9%	19,5%	17,0%	14,4%
CVP 1999	20,0%	18,6%	22,8%	18,8%	15,8%	18,4%	25,4%	22,2%	20,2%
verschil	- 6,8%	- 6,1%	- 6,0%	- 6,0%	- 6,1%	- 5,5%	- 5,9%	- 5,7%	- 5,8%
Agalev 2003	4,4%	10,3%	9,3%	10,1%	17,7%	4,7%	9,3%	5,5%	7,7%
Agalev 1999	9,2%	14,9%	15,2%	15,2%	23,5%	10,1%	12,9%	11,3%	12,6%
verschil	- 4,8%	- 4,6%	- 5,9%	- 5,1%	- 5,8%	- 5,4%	- 3,6%	- 5,8%	- 4,9%
N-VA 2003	2,7%	4,3%	4,2%	3,1%	2,7%	3,8%	3,9%	3,2%	3,6%
VU-ID 1999	5,5%	8,1%	5,1%	4,7%	4,9%	5,9%	4,4%	4,6%	5,7%
verschil	- 2,8%	- 3,8%	- 0,9%	- 1,6%	- 2,2%	- 2,1%	- 1,2%	- 1,4%	- 2,1%

Top 20 van de voorkeurstemmen (*)

	Naam	partij	Stemmen
1.	Johan Demol	Vlaams Blok	8246
2.	Annemie Neyts	VLD	5131
3.	Bert Anciaux	sp.a-spirit	2819
4.	Jos Chabert	CD&V	2452
5.	Werner Daem	sp.a-spirit	1896
6.	Yamila Idrissi	sp.a-spirit	1887
7.	Guy Vanhengel	VLD	1723
8.	Brigitte Grouwels	CD&V	1683
9.	Simone Creyf	CD&V	1585
10.	Carine Lootens-Stael	Vlaams Blok	1495
11.	Staf Nimmegeers	sp.a-spirit	1202
12.	Fouad Ahidir	sp.a-spirit	1075
13.	Monique Moens	Vlaams Blok	984
14.	Robert Delathouwer	sp.a-spirit	970
15.	Sven Gatz	VLD	829
16.	Raymond De Roover	Vlaams Blok	824
17.	Annemie Maes	Agalev	661
18.	Anne Van Asbroeck	sp.a-spirit	617
19.	Pierre Verelst	Vlaams Blok	575
20.	Tinne Van Der Straeten	Agalev	563

(*) In deze lijst staan enkel de Brusselse kandidaten op de lijsten van kamer en senaat.

VB-voorkeurstemmen

	Anderlecht	Brussel	Elsene	Schaarbeek	St. Gillis	Molenbeek	St. Joost	Ukkel	Brussel-19
KAMER									
Lootens (4 ^e plaats)	282	191	84	211	23	530	93	81	1495
Moens (8 ^e plaats)	161	254	58	118	16	236	78	63	984
Verelst (9 ^e plaats)	99	110	39	75	22	134	52	44	575
Delebecque (19 ^e plaats)	78	94	25	70	7	166	48	30	518
Demol (lijstduwer)	1150	1167	486	2243	131	1787	714	568	8246
De Roover (2 ^e opvolger)	205	125	40	117	16	202	71	48	824
Claeys (7 ^e plaats)	43	67	30	58	10	90	47	26	371
De Berlangeer (9 ^e opvolger)	59	65	19	46	8	175	38	23	433
SENAAT									
Erens (18 ^e plaats)	66	82	20	63	11	85	39	33	399
Demol (24 ^e plaats)	649	644	240	1134	83	1038	346	298	4432

VLD-voorkeurstemmen

	Anderlecht	Brussel	Elsene	Schaarbeek	St. Gillis	Molenbeek	St. Joost	Ukkel	Brussel-19
KAMER									
Neyts (lijsttrekker)	789	945	555	606	109	1.084	583	460	5.131
Gatz (9 ^e opvolger)	123	152	61	96	12	260	77	48	829
Vanhengel (10 ^e opvolger)	128	328	97	513	39	349	178	91	1.723

sp.a-spirit-voorkeurstemmen

	Anderlecht	Brussel	Elsene	Schaarbeek	St. Gillis	Molenbeek	St. Joost	Ukkel	Brussel-19
KAMER									
Anciaux (2 ^e plaats)	508	708	251	270	56	609	263	154	2.819
Idrissi (3 ^e plaats)	194	519	182	316	61	309	211	95	1.887
Daem (5 ^e plaats)	349	241	88	137	23	886	92	80	1.896
Liebaers (15 ^e plaats)	44	107	46	50	10	86	39	20	402
Roex (19 ^e plaats)	90	38	13	21	2	24	12	11	211
De Pauw (20 ^e plaats)	65	122	84	66	7	104	53	34	535
Delathouwer (lijstduwer)	226	150	76	116	18	252	91	41	970
Van Asbroeck (11 ^e opvolger)	65	126	111	78	14	112	83	28	617
SENAAT									
Anciaux (2 ^e plaats)	400	586	185	212	44	498	196	138	2.259
Nimmegeers (5 ^e plaats)	154	333	116	131	38	232	133	65	1.202
Ahidar (7 ^e plaats)	161	236	52	124	30	340	60	72	1.075

CD&V-voorkeurstemmen

	Anderlecht	Brussel	Elsene	Schaarbeek	St. Gillis	Molenbeek	St. Joost	Ukkel	Brussel-19
KAMER									
Creyf (2 ^e plaats)	263	198	151	170	12	339	349	103	1.585
Acar (9 ^e plaats)	24	72	19	92	6	47	46	17	323
Judo (3 ^e opvolger)	18	38	28	28	5	55	103	19	294
Chabert (lijstduwer opvolgers)	397	398	278	269	35	482	384	209	2.452
SENAAT									
Grouwels (22 ^e plaats)	250	312	155	204	12	331	317	102	1.683
Monteyne (10 ^e opvolger)	21	42	19	17	5	111	30	12	257

Agalev-voorkeurstemmen

	Anderlecht	Brussel	Elsene	Schaarbeek	St. Gillis	Molenbeek	St. Joost	Ukkel	Brussel-19
KAMER									
Maes (2 ^e plaats)	86	162	63	87	36	121	69	37	661
Rosiers (6 ^e plaats)	30	53	21	36	16	36	30	14	236
Stevens (9 ^e plaats)	13	58	18	37	38	22	16	38	207
Van Dam (10 ^e plaats)	23	55	20	44	14	36	53	15	260
Dufour (11 ^e plaats)	16	48	58	25	12	20	21	9	209
Benbouali (12 ^e plaats)	45	78	37	58	17	51	39	20	345
Beeckmans (15 ^e plaats)	14	23	10	20	6	31	9	4	117
Latreche (18 ^e plaats)	20	48	11	27	9	23	17	9	164
Byttebier (lijstduwer)	45	139	44	119	17	53	57	20	494
Vermeulen (1 ^e opvolger)	43	100	54	62	22	56	29	18	384
Rummens (3 ^e opvolger)	9	33	3	18	15	15	7	6	106
Katee (6 ^e opvolger)	20	33	22	26	9	12	17	5	144
Martens (7 ^e opvolger)	8	36	4	27	7	18	15	5	120
De Meyer (9 ^e opvolger)	8	37	5	11	5	6	10	4	86

SENAAT									
Van Der Straeten (3 ^e plaats)	41	166	45	115	36	81	58	21	563
De Lille (12 ^e plaats)	15	90	24	40	23	38	23	7	260
Denys (2 ^e opvolger)	8	55	16	87	12	21	18	6	223
Loonis (7 ^e opvolger)	44	56	22	31	5	32	15	6	211

N-VA-voorkeurstemmen

	Anderlecht	Brussel	Elsene	Schaarbeek	St. Gillis	Molenbeek	St. Joost	Ukkel	Brussel-19
KAMER									
Daelemans (2 ^e plaats)	52	73	28	57	13	84	32	22	361
Laporte (8 ^e plaats)	19	23	16	23	5	51	14	8	159
Reinquin (13 ^e plaats)	20	26	16	24	4	42	11	5	149
Sadones (15 ^e plaats)	14	13	7	19	5	27	10	7	111
Wilms (4 ^e opvolger)	11	14	10	17	4	18	6	8	85
Van Malderen (7 ^e opvolger)	13	18	17	18	6	42	10	6	123
SENAAT									
De Ridder (9 ^e plaats)	30	57	16	31	1	49	32	14	230

Extrapolaties naar Brussels Parlement*

huidige situatie

uitslagen Brussels Parlement 1999

Vlaams Blok:	31,89 % = 4 zetels Brussels Parlement (waarvan 2 in Vlaams Parlement)
VLD-VU-O:	22,67 % = 2 zetels Brussels Parlement (waarvan 1 in Vlaams Parlement)
SP!AGA:	21,84 % = 2 zetels Brussels Parlement (waarvan 1 in Vlaams Parlement)
CVP	23,59 % = 3 zetels Brussels Parlement (waarvan 2 in Vlaams Parlement)

huidige zetelverdeling in het Brussels Parlement

Vlaams Blok:	4 zetels Brussels Parlement (waarvan 2 in Vlaams Parlement)
VLD:	2 zetels Brussels Parlement (waarvan 1 in Vlaams Parlement)
Sp.a-spirit:	2 zetels Brussels Parlement (waarvan 1 in Vlaams Parlement)
CD&V:	3 zetels Brussels Parlement (waarvan 2 in Vlaams Parlement)
Agalev(*):	0 zetels Brussels Parlement (waarvan 0 in Vlaams Parlement)
N-VA:	0 zetels Brussels Parlement (waarvan 0 in Vlaams Parlement)

(*) Na de vervanging van Vlaams minister Adelheid Byttebier (Agalev) door Anne Van Asbroeck (sp.a-spirit)

zonder correcties

op basis van de kameruitslagen 2003

Vlaams Blok:	39,81 % = 7 zetels Brussels Parlement + 3 zetels Vlaams Parlement
VLD:	20,86 % = 4 zetels Brussels Parlement + 1 zetel Vlaams Parlement
sp.a-spirit:	18,50 % = 3 zetels Brussels Parlement + 1 zetel Vlaams Parlement
CD&V:	11,90 % = 2 zetels Brussels Parlement + 1 zetel Vlaams Parlement
Agalev:	5,51 % = 1 zetel Brussels Parlement + 0 zetels Vlaams Parlement
N-VA:	3,42 % = 0 zetels Brussels Parlement + 0 zetels Vlaams Parlement

op basis van de senaatsuitslagen 2003

Vlaams Blok:	29,40 % = 6 zetels Brussels Parlement + 3 zetels Vlaams Parlement
VLD:	25,69 % = 5 zetels Brussels Parlement + 1 zetel Vlaams Parlement
sp.a-spirit:	19,27 % = 3 zetels Brussels Parlement + 1 zetel Vlaams Parlement
CD&V:	14,39 % = 2 zetels Brussels Parlement + 1 zetel Vlaams Parlement
Agalev:	7,67 % = 1 zetels Brussels Parlement + 0 zetels Vlaams Parlement
N-VA:	3,58 % = 0 zetels Brussels Parlement + 0 zetels Vlaams Parlement

(*) Bij deze extrapolatie werd geen rekening gehouden met eventuele nieuwe kartelvorming of lijstverbindingen (Lombard-akkoord).

met correcties**

op basis van de kameruitslagen 2003

Vlaams Blok:	44,1% = 9 zetels Brussels Parlement + 3 zetels Vlaams Parlement
VLD:	18,8% = 3 zetels Brussels Parlement + 1 zetel Vlaams Parlement
sp.a-spirit:	14,3% = 2 zetels Brussels Parlement + 1 zetel Vlaams Parlement
CD&V:	16,0% = 3 zetels Brussels Parlement + 1 zetel Vlaams Parlement
Agalev:	4,2% = 0 zetels Brussels Parlement + 0 zetels Vlaams Parlement
N-VA:	3,1% = 0 zetels Brussels Parlement + 0 zetels Vlaams Parlement

op basis van de senaatsuitslagen 2003

Vlaams Blok:	38,3% = 7 zetels Brussels Parlement + 3 zetels Vlaams Parlement
VLD:	18,5% = 3 zetels Brussels Parlement + 1 zetel Vlaams Parlement
sp.a-spirit:	17,7% = 3 zetels Brussels Parlement + 1 zetel Vlaams Parlement
CD&V:	16,8% = 3 zetels Brussels Parlement + 1 zetel Vlaams Parlement
Agalev:	7,1% = 1 zetel Brussels Parlement + 0 zetels Vlaams Parlement
N-VA:	2,6% = 0 zetels Brussels Parlement + 0 zetels Vlaams Parlement

() In de gecorrigeerde cijfers werd rekening gehouden met het vrij aanzienlijke verschil in het resultaat dat elke partij in 1999 behaalde voor kamer of senaat, enerzijds, en voor het Brussels Parlement, anderzijds.**